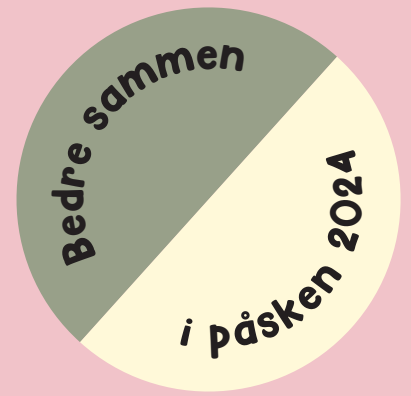


I påsken er ferien fuld af oplevelser, der er bedre sammen



Kan du huske, hvordan det er at modtage et gækkebrev? Mon det lykkes at gætte afsenderen? Så vanker der påskeæg... Skru op for hyggen og den gode stemning derhjemme. Her får du en skabelon til et fint mønster og forslag til små vers. God fornøjelse!

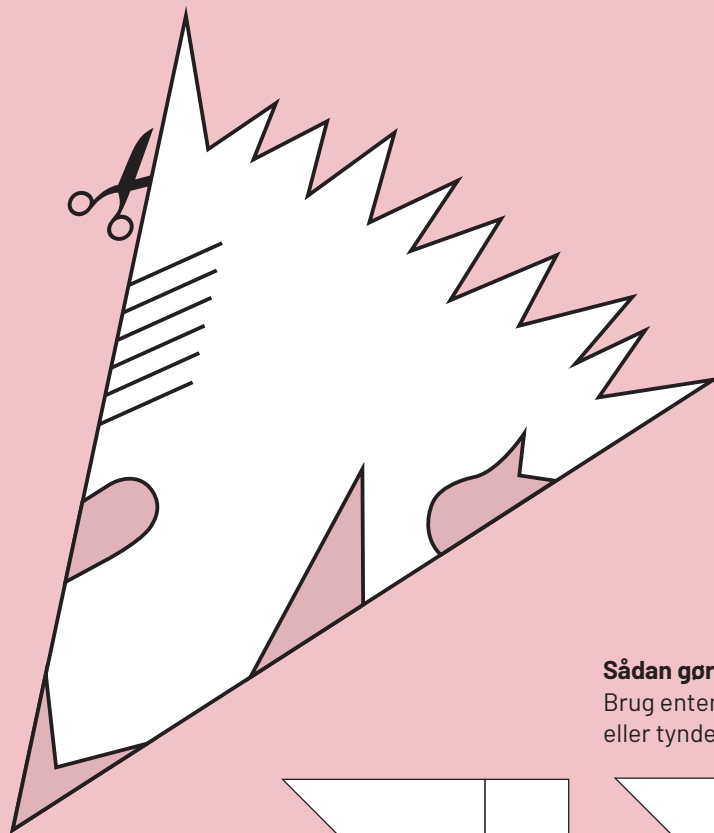
2 gækkevers til dine gækkebreve

Gækkevers 1:

En vintergæk,
en sommernar,
en fugl foruden vinger,
en lille ven,
som har dig kær,
en kærlig hilsen bringer.

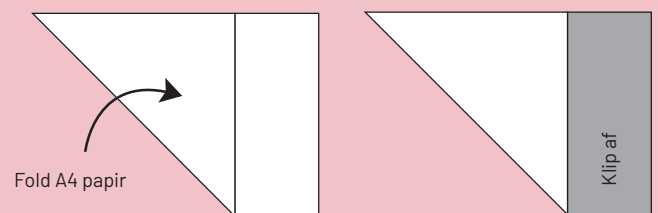
Gækkevers 2:

Omme bag en tjørnehæk
fandt jeg denne vintergæk.
Nu med den du får fra mig
sendt en hilsen - hvem er jeg?



Sådan gør du:

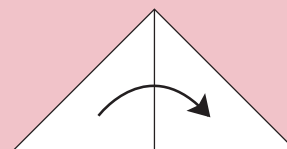
Brug enten et alm. A4-papir eller tyndere.



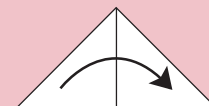
Fold A4 papir

Klip af

Brug evt. farvet papir, silkepapir eller en fin serviet og tilføj en vintergæk.



Fold



Fold igen



Læg din skabelon ovenpå og klip